

FORUM NATIONAL SUR LES OBJECTIFS DE DEVELOPPEMENT DURABLE (FNODD)

1^{ère} édition

Session 2 : Les Examens Locaux Volontaires

Communication :

RAPPORT D'EXAMEN LOCAL VOLONTAIRE 2022 DE LA COMMUNE D'AVRANKOU: DES PROGRES SIGNIFICATIFS POUR L'ATTEINTE DES OBJECTIFS DU DEVELOPPEMENT DURABLE.

Présentée par : **Gabriel Sèna GANHOUTODE, Maire de la Commune d'Avrankou**



MINISTÈRE DU DÉVELOPPEMENT
ET DE LA COORDINATION DE
L'ACTION GOUVERNEMENTALE
RÉPUBLIQUE DU BÉNIN



Direction Générale de la
Coordination et du Suivi des ODD
(DGCS-ODD)



PLAN

1

INTRODUCTION

I- PRESENTATION DE LA COMMUNE D'AVRANKOU

II- NIVEAU DE REALISATION DES CIBLES

2

III- INITIATIVES LOCALES / BONNES PRATIQUES

IV- DIFFICULTES RENCONTREES

V- MESSAGES CLES

CONCLUSION



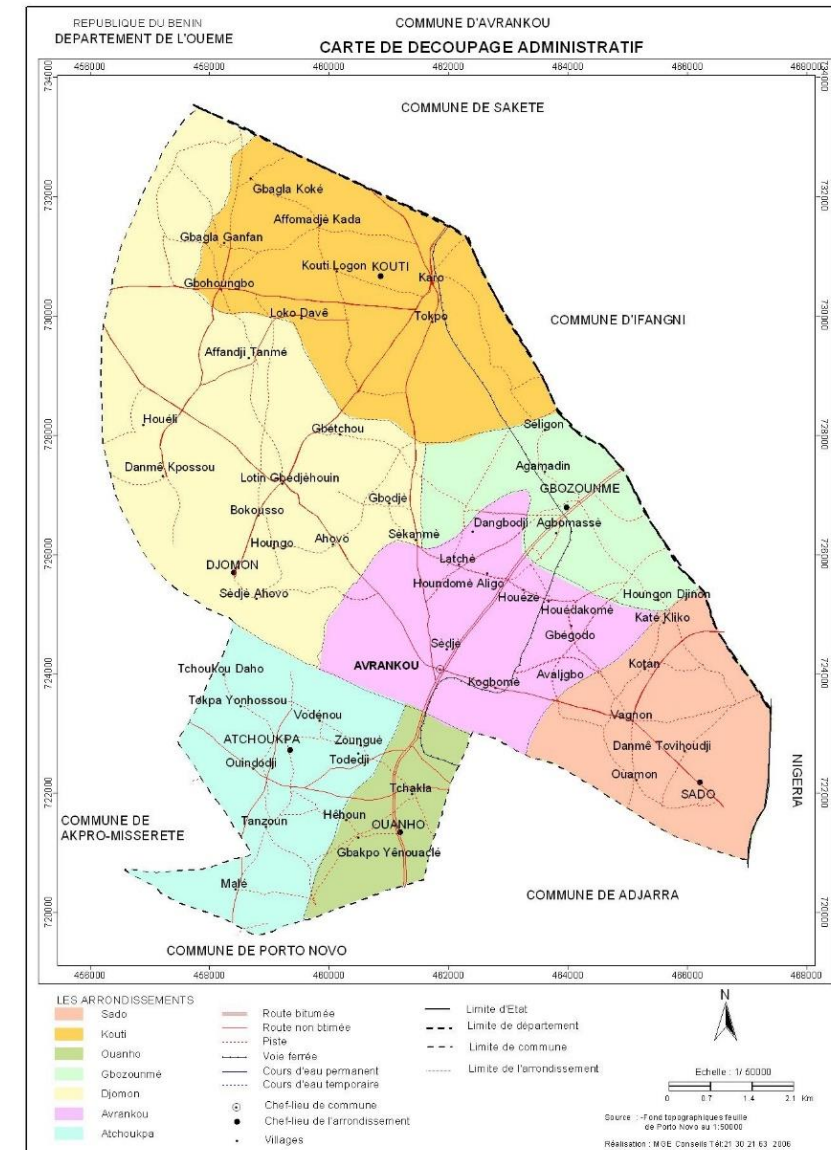


INTRODUCTION

- ❑ Les Examens Locaux Volontaires (ELV) sont à l'image des Examens Nationaux Volontaires (ENV) ;
- ❑ Les ELV constituent un processus par lequel une commune évalue et présente les progrès réalisés au niveau local pour ce qui concerne ses cibles spatialisées et l'engagement de « **ne laisser personne de côté** ».
- ❑ Cette communication permettra de présenter le niveau de réalisation de quelques cibles suivi des initiatives locales, et de quelques difficultés.


I-PRESENTATION DE LA COMMUNE D'AVRANKOU

- **Département** : Ouémé, à 10 km de Porto-Novo ;
- **Superficie** : 78 km² couvrant 59 villages et 7 Arrondissements ;
- **Limite (Carte)**
- **Habitants** : 128 050 selon le RGPH4 avec 65752 Femmes(52%)et 62 298 Hommes(48%)
- **Projection à fin 2022** : 165 232 habitants dont 81 075 hommes et 84 157 femmes (INStaD);



I-PRESENTATION DE LA COMMUNE D'AVRANKOU

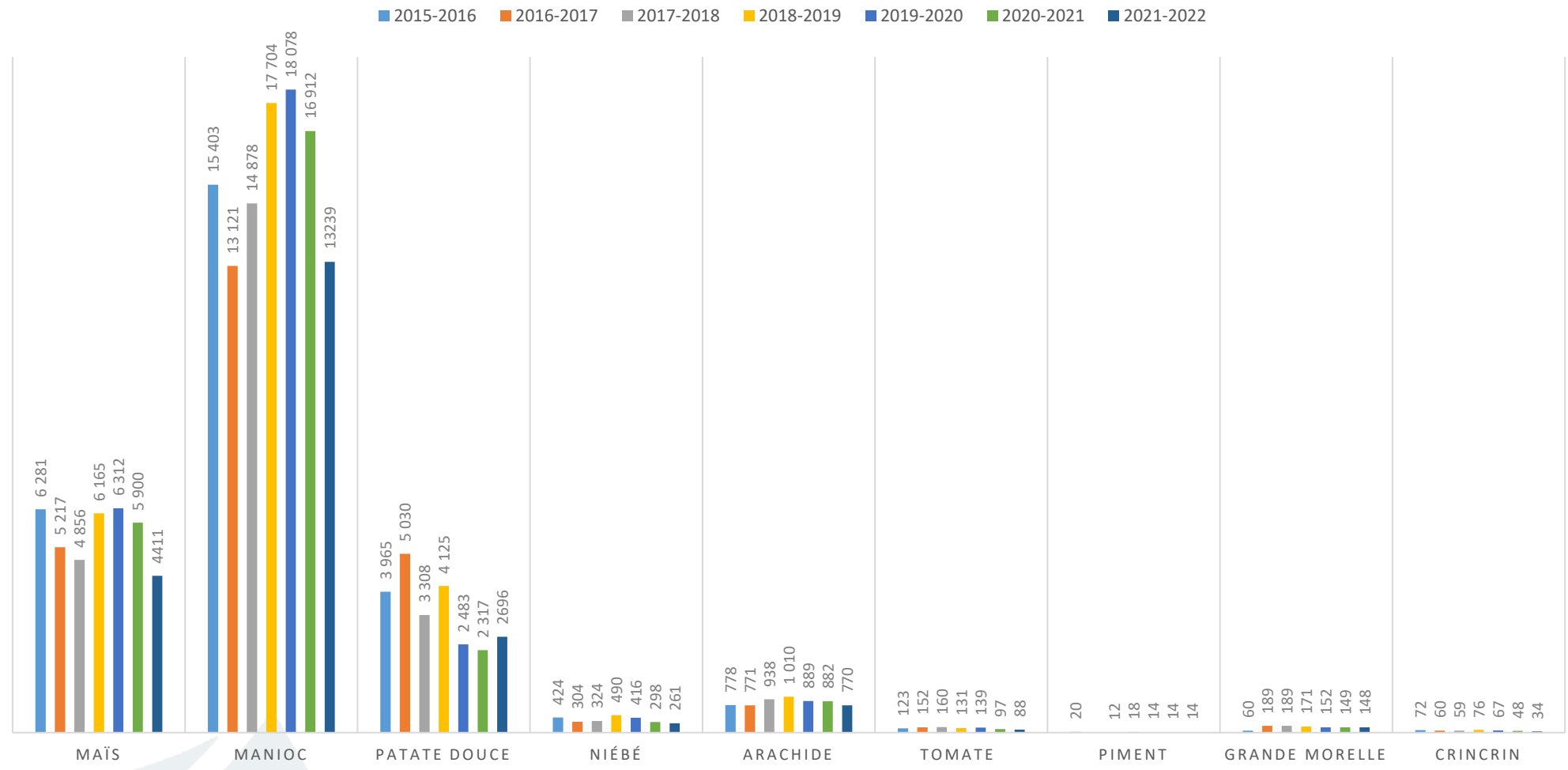
- ❑ **Atouts physiques** : 16 Km² de bas-fonds, zone de palmeraie et d'ilots forestiers sacrés
- ❑ **Conseil Communal** : 25 membres, **Maire** : M. Gabriel Sèna GANHOUTODÉ
- ❑ **Secrétaire Exécutif** : M. Gafarou TCHONIBARE
- ❑ **Coopération** : Membre de la CCO, de la CCIC et de l'ANCB



II- RAPPEL ET NIVEAU DE REALISATION DE QUELQUES CIBLES

- ❑ **La Commune d'Avrankou a spatialisé dix (10) cibles prioritaires.** Cette section rend compte des progrès accomplis vers l'atteinte des cibles tout en les rappelant.
- ❑ En général, les niveaux de réalisation ont varié de "assez-bien" au "moyen" pour certaines cibles et du niveau "moyen" à "très bon" voire excellent pour d'autres suivant les indicateurs mesurés.
- ❑ **Plusieurs résultats sont enregistrés au niveau des cibles non spatialisées qui méritent également l'attention du Conseil Communal d'Avrankou.**

Cible 2.3 – Indicateur 2.3.1: Volume de production par unité de travail



Cible 2.3 – Indicateur 2.3.1: Volume de production par unité de travail

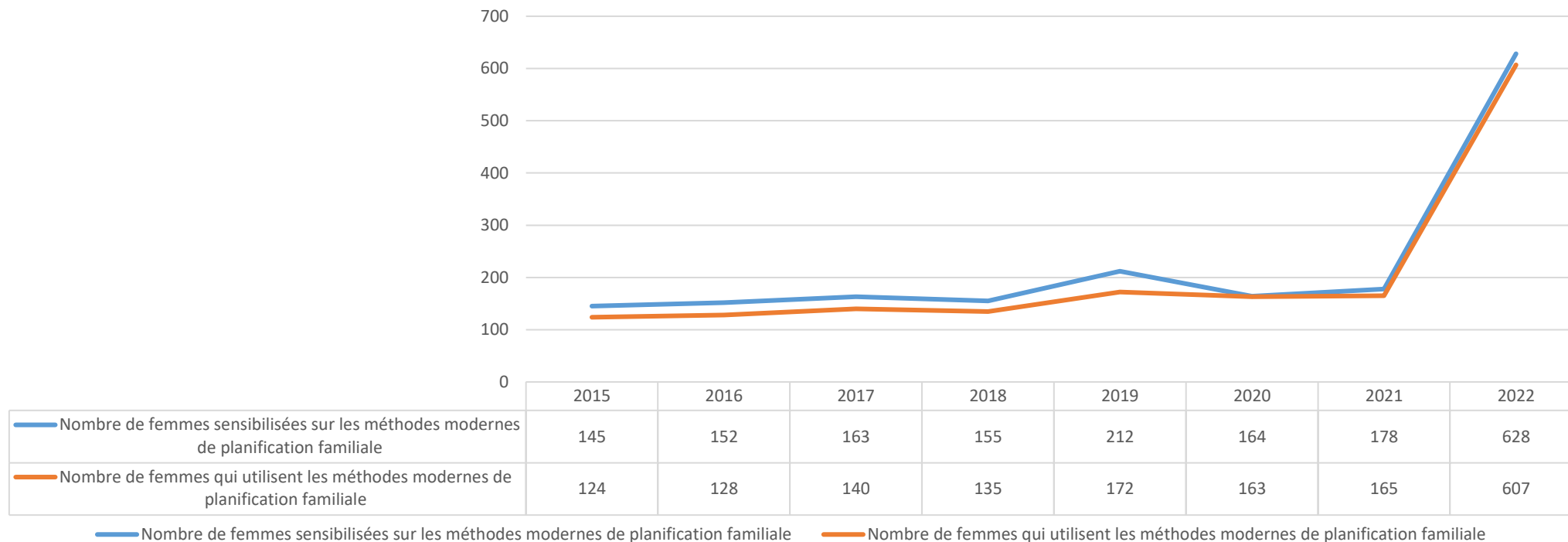
□ Taux d'accroissement Moyen du rendement des principales cultures de 2015 à 2022 :

- **Manioc : 1,97 %**
- **Patate douce: 5,06 %**
- **Arachide : 0,82 %**
- **Tomate : 9,75 %**
- **Grande morelle : 0,96 %**
- **Piment : 5,93%**

□ Taux d'accroissement de la superficie :

- **Piment : 8,68 %**
- **Taux d'accroissement de la production**
- **Grande morelle : 31,92 %**
- **Taux global de la production végétale : 1,38 %**

Cible 3.7 – Indicateur 3.7.1: Proportion de femmes en âge de procréer (15 à 49 ans) qui utilisent des méthodes modernes de planification familiale



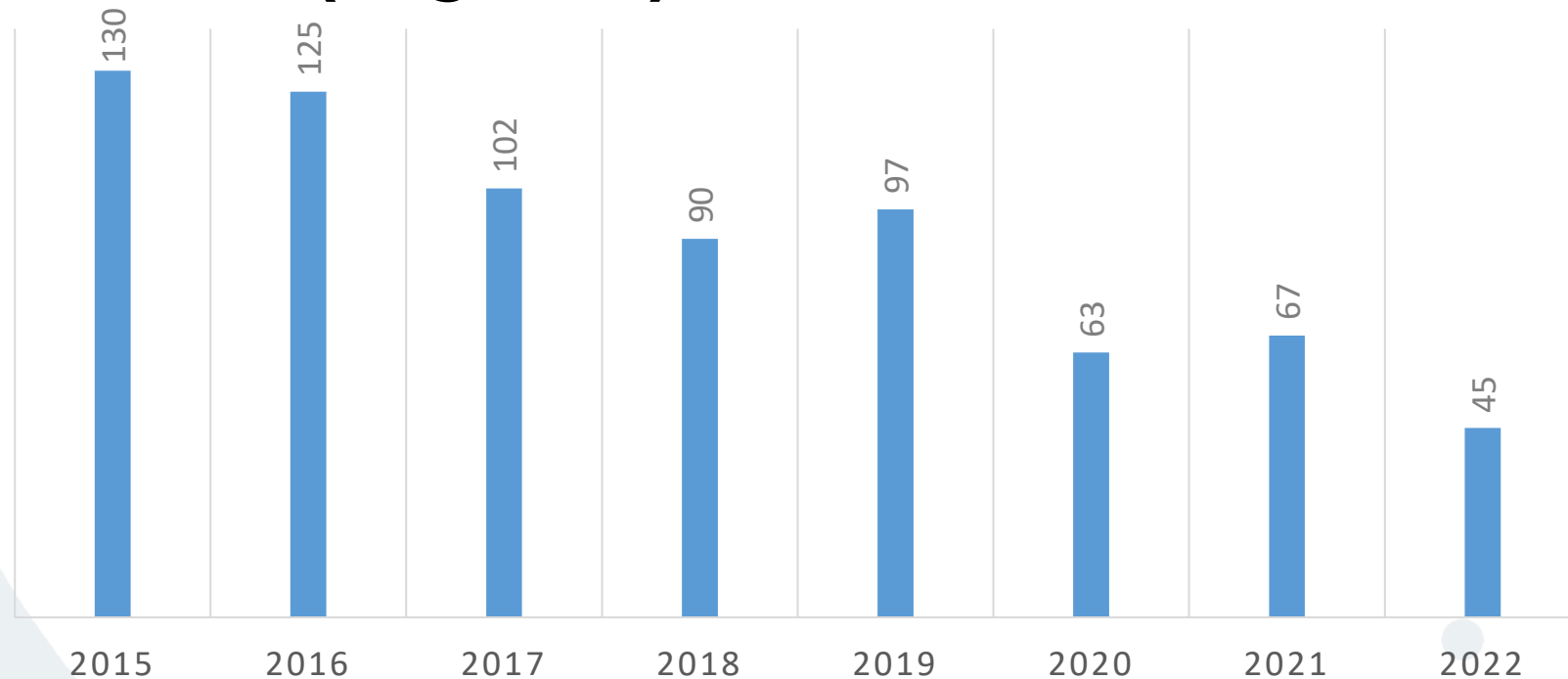
☐ Proportion des femmes en union utilisant les méthodes de planification en rapport au nombre de femmes sensibilisées : **96,66 %**

☐ Nombre de femmes sensibilisées en 2022 : **15830**

☐ Nombre de femmes ayant adopté en 2022: **15667**

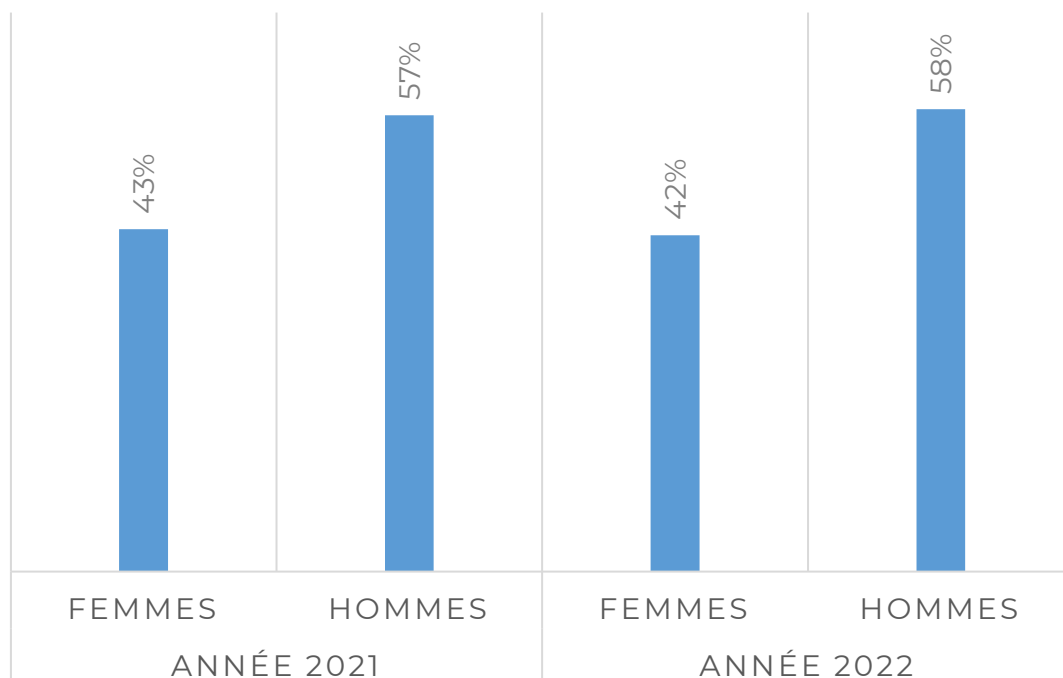
Cible 3.7 – Indicateur 3.7.2: Taux de natalité chez les adolescentes (10 à 14 et 15 à 19 ans) pour 1 000 adolescentes du même groupe d'âge

- ❑ Taux chez les adolescentes de 10 à 14 ans : **0%**
- ❑ Nombre de naissance chez les adolescentes de 15 à 19 ans : **719**
- ❑ Taux moyen de natalité chez les adolescentes de 15 à 19 ans de 2015 à 2022: **-12,54% (Dégressif)**

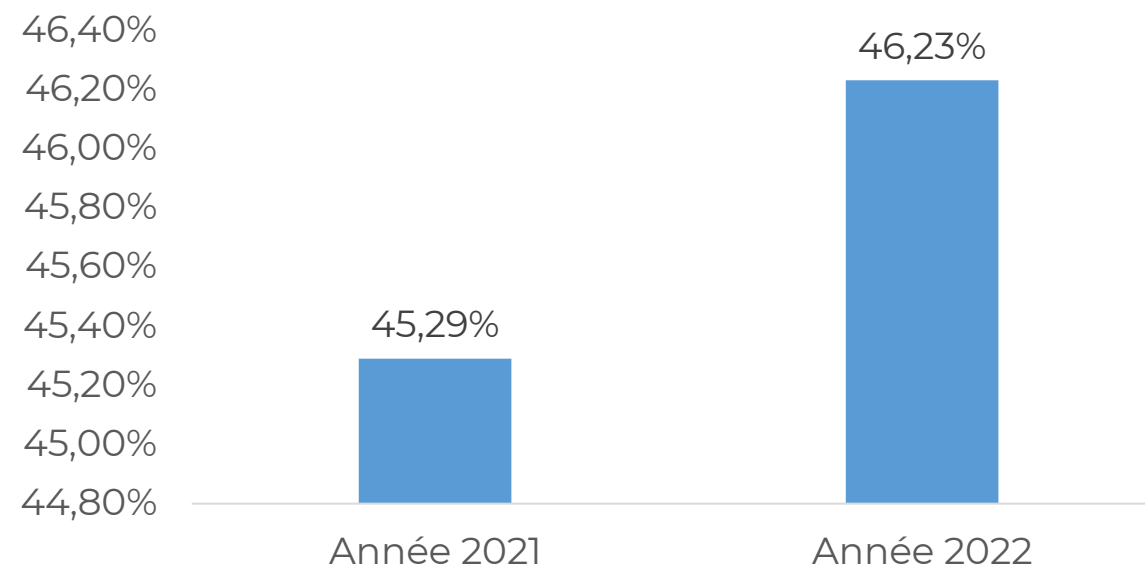


Cible 5.1 – Indicateurs 5.1.1 et 5.1.2: Présence de cadre juridique pour la promotion de la femme et Indice de Condition de la Femme

Cet indicateur a été mesuré à deux niveaux; au sein de l'administration communale et au niveau de toute la Commune (Mairie et Service Déconcentrés de l'Etat)



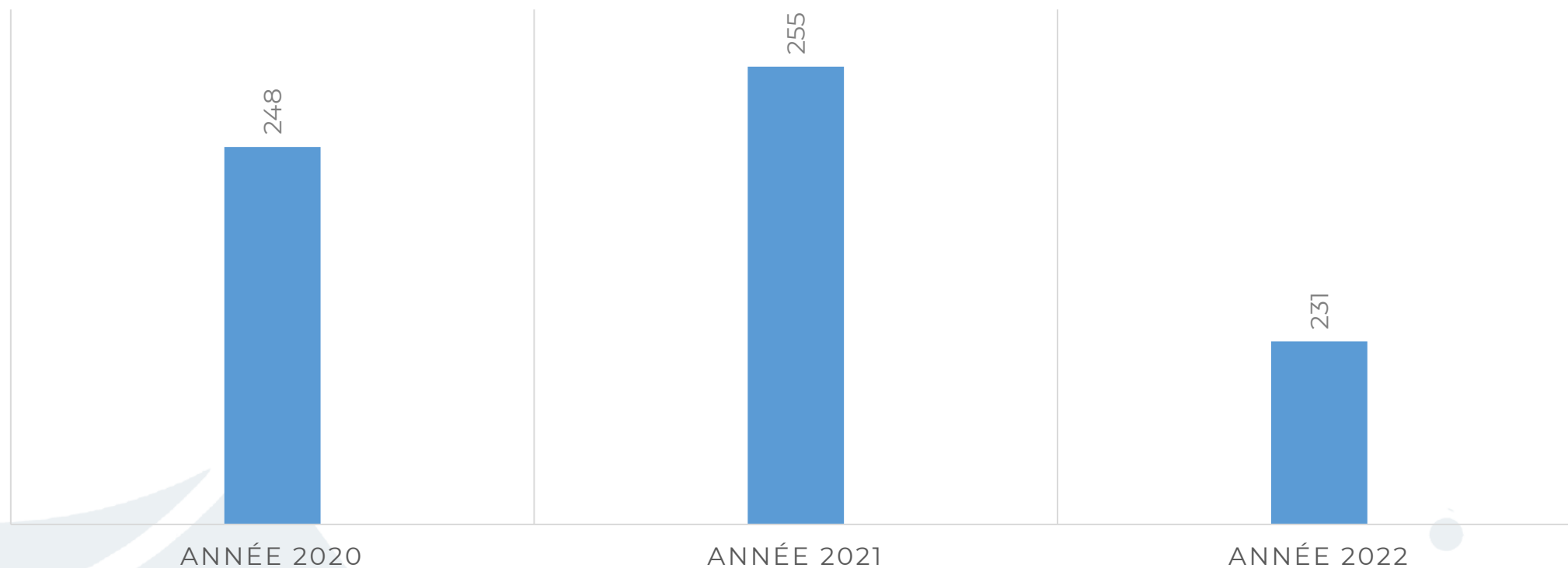
□ Proportion de femmes au sein de l'administration communale



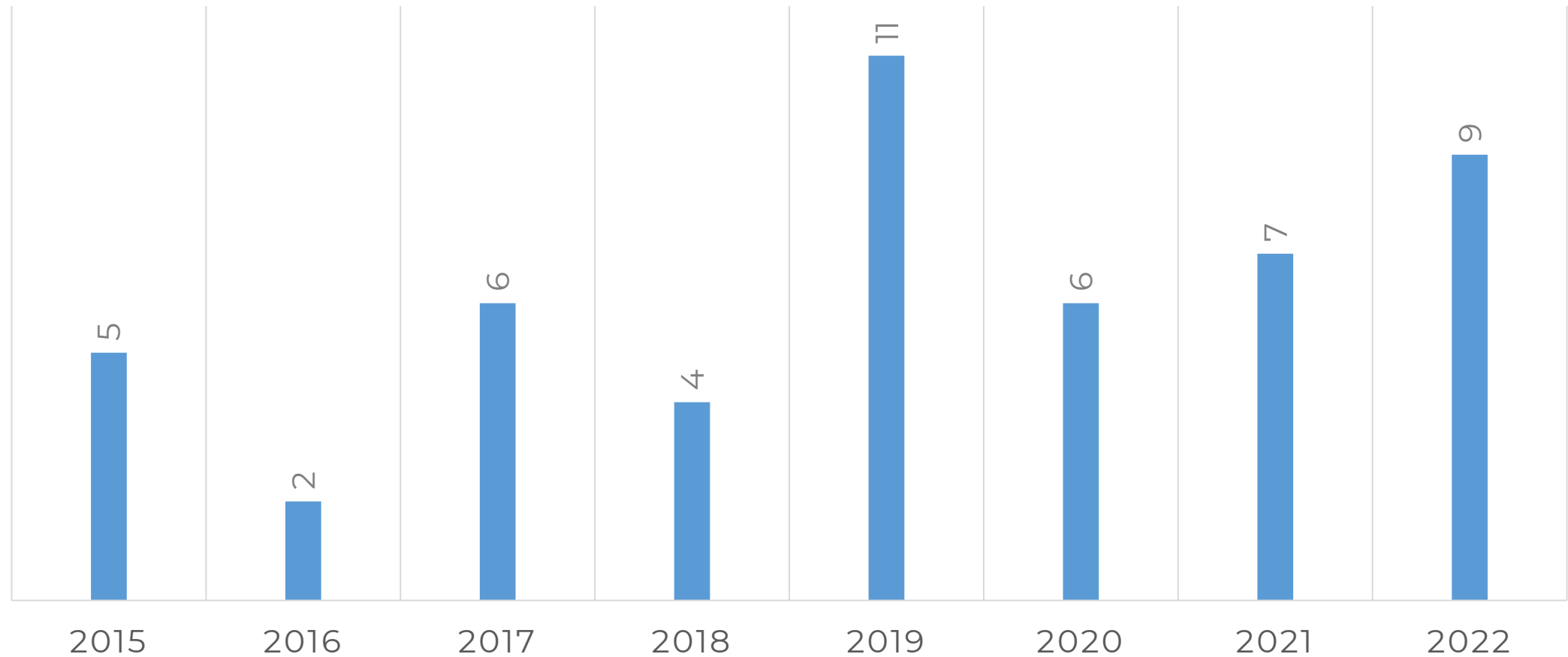
□ Proportion de femmes au sein des services de la Commune

Cible 5.1 – Indicateurs 5.1.3 : Proportion de femmes et de filles âgées de 15 à 49 ans ayant subi une mutilation ou une ablation génitale

- Ce taux est à 0%. En conséquence, la pratique n'existe pas dans la Commune d'Avrankou
- Indicateurs 5.1.3 : Proportion de femmes âgées de 20 à 24 ans mariées ou en union avant l'âge de 18 ans de 2020 à 2022 : -3,29 %



Cible 5.1 – Indicateurs 5.1.5 : Nombre de cas relatifs à la violence sexuelle reçus dans les structures de prise en charge

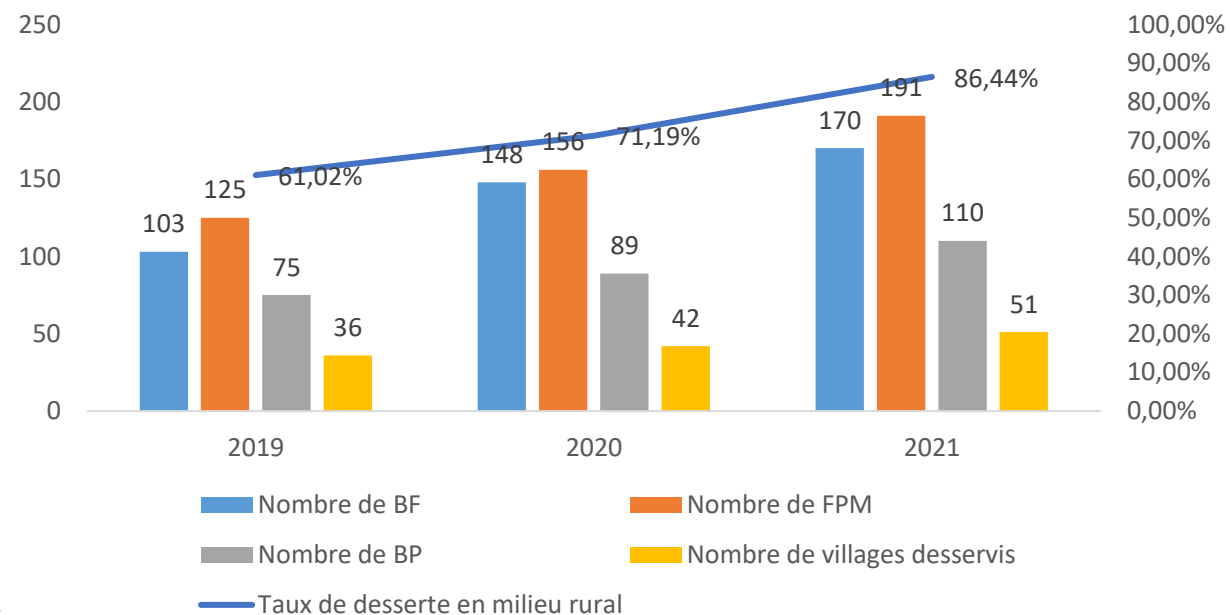
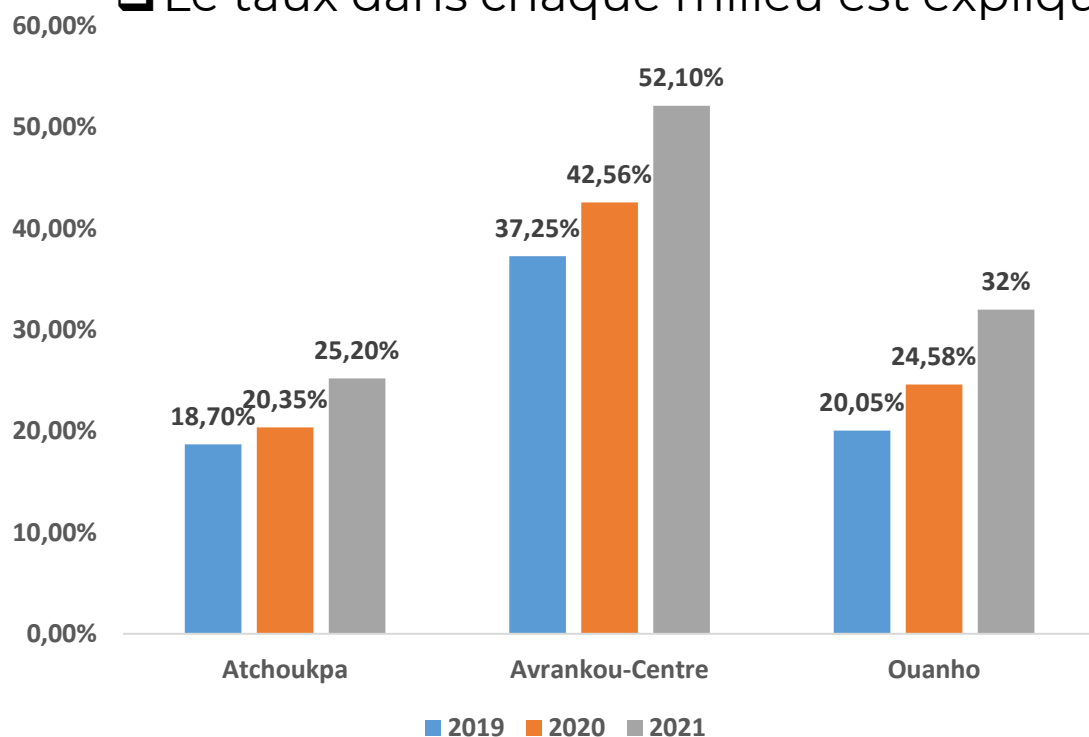


Taux d'accroissement moyen du nombre de cas de 2015 à 2022 : 35,18 %

Cible 6.1 – Indicateurs 6.1.1 et 6.1.2 : Taux de desserte en eau potable en milieu urbain et en milieu rural

☐ Le milieu urbain dans la Commune d’Avrankou est composé de trois (3) Arrondissements

☐ Le taux dans chaque milieu est expliqué par les figures ci-dessous.



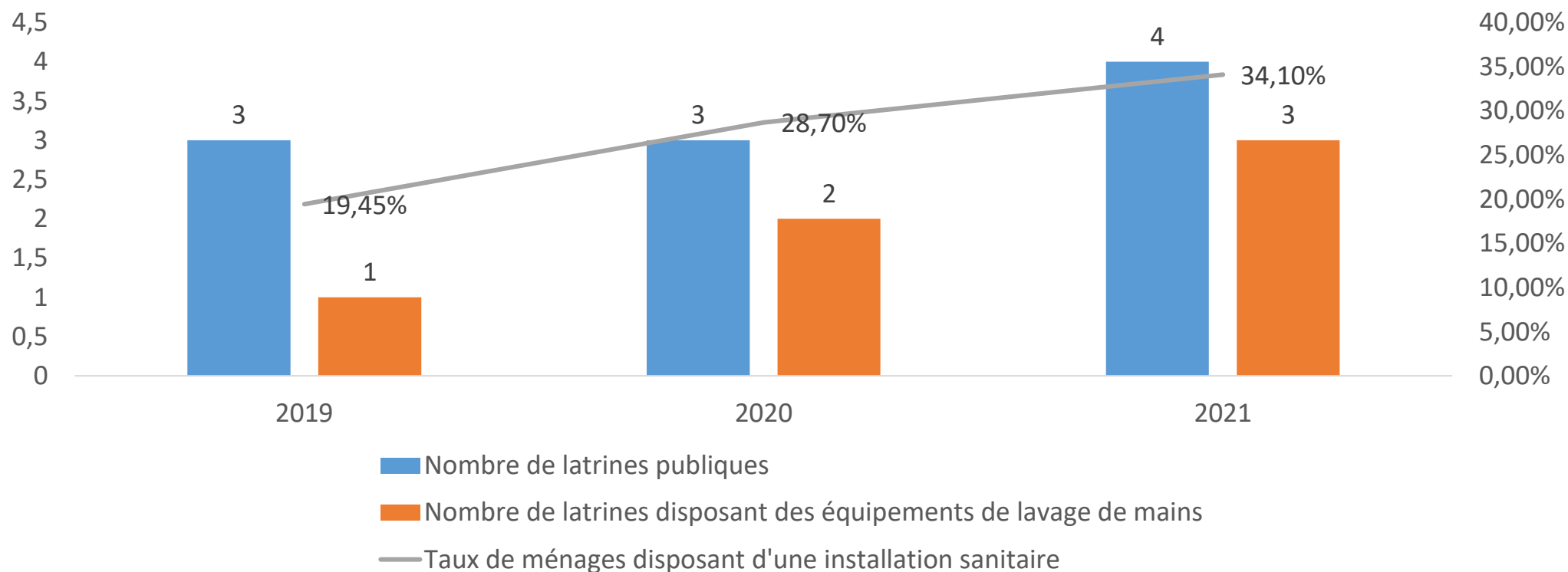
Le taux de desserte en milieu rural a évolué de 61,02 % jusqu’à 86,44% de 2019 à 2021.

Le nombre de villages desservis a évolué de 36 à 51 de 2019 à 2021.

Les bornes fontaines privées de 75 à 110 et les bornes fontaines publiques ont de 103 à 170

Cible 6.2 – Indicateurs 6.2.1 : Proportion de la population utilisant les services d’assainissement

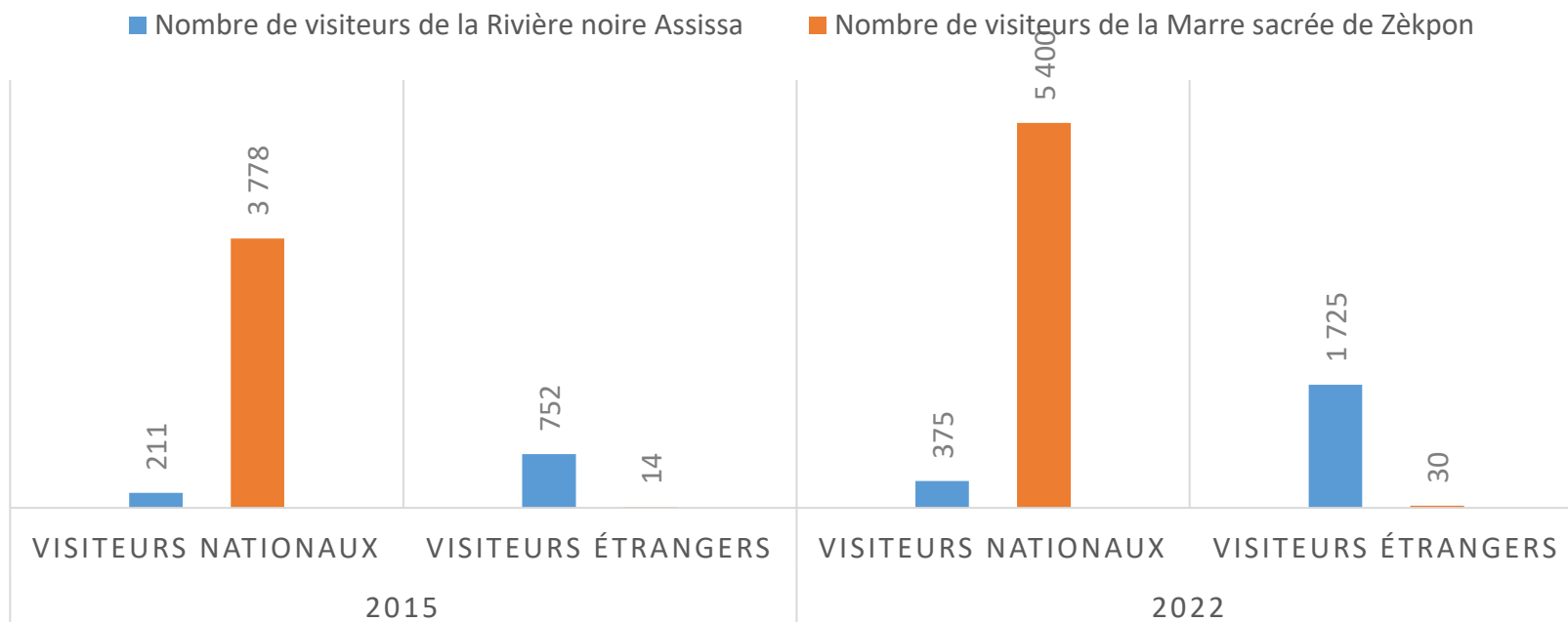
On note une évolution de la proportion de la population utilisant des services d’assainissement, mais qui ne comble pas encore les attentes comme le montre la figure ci-dessous



Taux de ménage disposant d'une installation sanitaire : **19,45 % en 2019, 28,70% en 2020 et 34,10% en 2021**

Cible 8.9 – Indicateurs 8.9.5 : Taux de Croissance du nombre d'arrivées touristiques

Entre 2015 et 2022, la Commune d'Avrankou a connu une croissance au niveau des touristes nationaux que étrangers autour de ses sites touristiques



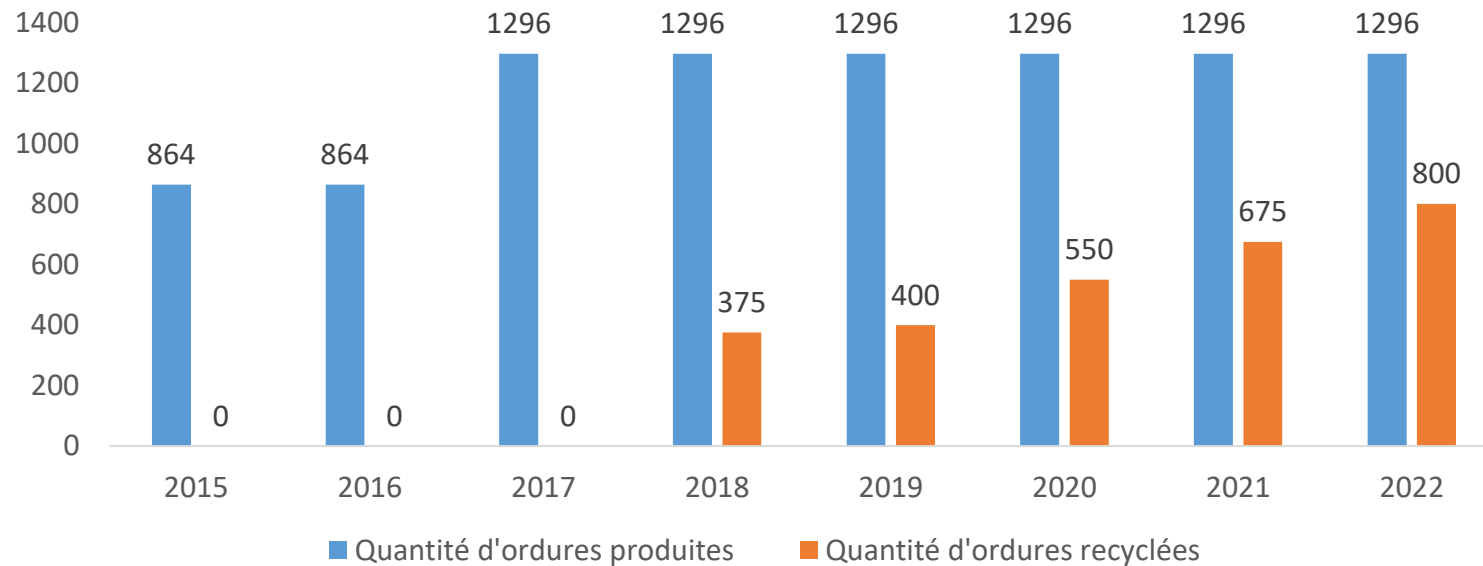
☐ Rivière noire :

- Taux de croissance des nationaux : **78%**
- Taux de croissance des étrangers : **129%**
- Taux global : **118%**

☐ Marre sacrée de Zèkpon

- Taux de croissance des nationaux : **43,93 %**
- Taux de croissance des étrangers : **114 %**
- Taux global : **43,20 %**

Cible 12.5 – Indicateurs 12.5.1 : Taux de recyclage dans la Commune



- ☐ Nombre de quartiers desservis par le système de collecte : **10**
- ☐ Quantité de déchets produite en 2022 : **1.296 tonnes**
- ☐ Cumul de 2015 à 2022 : **9.504 tonnes**
- ☐ Taux de recyclage 2018 : **29%**
- ☐ Taux de recyclage 2019 : **31%**
- ☐ Taux de recyclage 2020 : **42%**
- ☐ Taux de recyclage 2021 : **52%**
- ☐ Taux de recyclage 2022 : **62%**

Taux global moyen de recyclage des ordures de 2015 à 2022 : 43,20%

III-INITIATIVES LOCALES 1/5

Les résultats précédents ont été obtenus grâce aux efforts conjugués des acteurs qui ont pris les initiatives parmi lesquelles nous avons :

- ❑ Sensibilisations sur la **nutrition à l'endroit des mères** d'enfant ;
- ❑ Appui en **petits équipements** et semences de légumes traditionnels au **profit des jardins scolaires** ;
- ❑ Appui-conseil agricole rapproché ;
- ❑ **Appuis des partenaires** aux producteurs (PMSD, PNUD ATDA, PADAAM) ;
- ❑ Sensibilisations par les acteurs communaux sur **la pratique du sport** ;



III- INITIATIVES LOCALES 2/5

- ❑ **Dénonciation des comportements suspects** et de sensibilisation contre **le suicide** ;
- ❑ Sensibilisations pour **la promotion de la contraception** et sur la sexualité et la fécondité responsable ;
- ❑ **Organisation des Travaux Dirigés** au profit des candidats ;
- ❑ Sensibilisation sur les **conséquences des naissances rapprochées** ;
- ❑ **Sensibilisation des parents et élèves** sur le suivi scolaire et la scolarisation responsable ;



III- INITIATIVES LOCALES 3/5

- ❑ Entretien avec les foyers sur **les effets secondaires associées aux méthodes de planification** ;
- ❑ **La prise en compte du genre** dans les activités de la Mairie ;
- ❑ **Promotion des femmes** au niveau des postes clés de l'administration ;
- ❑ **La consultation des organisations de femmes** pour relever les faits discriminatoires ;



III-INITIATIVES LOCALES 4/5

- ❑ **Recours au crieur public** et sensibilisation sur les radios pour annoncer la **rentrée dans les villages** ;
- ❑ **Sensibilisation pour mettre fin à la défécation à l'air libre** ;
- ❑ Tenue des ateliers d'évaluation citoyenne dans **le secteur de l'eau potable et de l'éducation**;
- ❑ Sensibilisation des parents et filles sur **les conséquences et les inconvénients du mariage précoce** et forcé ;
- ❑ **La sensibilisation des acteurs sur les textes sur la violence sexuelle** ;
- ❑ **L'affermage local des SAEP** qui a abouti aujourd'hui à l'affermage régional ;
- ❑ **Entretien des ouvrages d'eau** ;
- ❑ **Sensibilisation de la population à la consommation d'une eau de qualité.**

III- INITIATIVES LOCALES 5/5

- ❑ **Répression des actes de pollution de l'environnement par la police sanitaire de la mairie ;**
- ❑ Communication autour **des sites touristiques ;**
- ❑ **Formation** des producteurs sur le compostage.
- ❑ **Organisation d'émission** café-environnement ;
- ❑ Organisation des **activités de salubrité mensuelle ;**
- ❑ **Célébration de l'Arrondissement le plus propre ;**
- ❑ **Mise en terre des plants et la réintroduction d'espèces animales.**



IV-DIFFICULTES RENCONTREES

Quelques difficultés ou contraintes rencontrées au cours du processus sont :

- ❑ Indisponibilité totale de tous les acteurs compte tenu de la période ;
- ❑ Court délai accordé pour l'élaboration ;
- ❑ Absence d'archivage des données ;
- ❑ Insuffisance de ressources humaines matérielles et financières ;
- ❑ Constructions d'infrastructures scolaires et acquisition de mobiliers scolaires ;
- ❑ Accès difficile à des informations relatives à certains indicateurs ;
- ❑ Difficile mobilisation de certains acteurs.



V- MESSAGES CLES

Les secteurs visés par les investissements massifs depuis la spatialisation :

1. Le secteur de l'éducation, notamment l'éducation primaire ;



2. Le secteur de l'eau



XI- MESSAGES CLES

Les secteurs nécessitant les interventions urgentes pouvant faire objet d'éventuels partenariats sont :

- Le phénomène de violence sexuelle ;
- Le secteur de la nutrition ;
- L'appui au secteur agricole ;
- L'appui au secteur de l'éducation par la construction des infrastructures scolaires ;
- L'appui à la promotion des services d'assainissement ;
- L'aménagement des sites touristiques ;
- L'appui à la gestion des déchets dans la Commune.



CONCLUSION

❑ Leçons apprises au cours de cet exercice

1. Appropriation des cibles spatialisées ;
2. Compréhension des enjeux sur les ODD, notamment les cibles spatialisées.

❑ En perspectives, nous avons :

1. Suivi des cibles ;
2. Désignation des Points Focaux pour la tenue des maquettes qui seront mises à leur disposition.





MINISTÈRE DU DÉVELOPPEMENT
ET DE LA COORDINATION DE
L'ACTION GOUVERNEMENTALE
RÉPUBLIQUE DU BÉNIN



Direction Générale de la
Coordination et du Suivi des ODD
(DGCS-ODD)



C'était :

LE RAPPORT D'EXAMEN LOCAL VOLONTAIRE 2022 DE LA COMMUNE D'AVRANKOU

**Avec : M. Gabriel Sèna GANHOUTODE,
Maire de la Commune d'Avrankou**

Pour plus d'information:

commune_avrankou@yahoo.fr

Tél.: 96332863 / 97519204 / 97501215



MINISTÈRE DU DÉVELOPPEMENT
ET DE LA COORDINATION DE
L'ACTION GOUVERNEMENTALE
RÉPUBLIQUE DU BÉNIN



Direction Générale de la
Coordination et du Suivi des ODD
(DGCS-ODD)

Toute la documentation sur les
ODD au Bénin ainsi que les
communications



SCAN ME

<https://oddbenin.gouv.bj/>

MERCI DE VOTRE AIMABLE ATTENTION !